

RIEDER & CIA.

NOTAS A LOS ESTADOS FINANCIEROS AL 31 DE MARZO DE 2019

1. El Ente.

"Rieder & Compañía" Sociedad Anónima, Comercial e Industrial fue constituida por Escritura Pública pasada ante el Escribano Don Saúl Martínez Fretes, en fecha 2 de junio de 1964, habiéndose aprobado los mismos y reconocida su personería jurídica por Decreto del Poder Ejecutivo de la Nación N° 5880 de fecha 30 de junio de 1964 e inscripto en el Registro Público de Comercio. Los estatutos vigentes de la sociedad constan en Escritura Pública N° 418 de fecha 13 de mayo de 1996, inscripta en el Registro de Personas Jurídicas y Asociaciones bajo el N° 302 de fecha 1° de julio de 1996 y en el Registro Público de Comercio bajo el N° 662 en fecha 12 de julio de 1996. Según Escritura Pública N° 88 de fecha 23 de junio de 1999, por acta de asamblea general extraordinaria N° 37 de fecha 20 de abril de 1999, fue aprobado el aumento del capital autorizado a Gs. 60.000.000.000, el cual se encuentra totalmente integrado. Asimismo, según Escritura Pública N° 73 de fecha 23 de noviembre de 2004, por acta de asamblea general extraordinaria N° 44 de fecha 05 de noviembre de 2004, fue aprobado el aumento del capital social a Gs. 83.000.000.000, el cual se encuentra totalmente integrado. De la misma forma, a través de la mencionada escritura, se ha realizado las modificaciones de los estatutos sociales a los efectos de adecuarlo a las normas legales del Mercado de Valores, y de esa forma permitir a la empresa realizar oferta pública de valores con el fin de captar recursos financieros para capital operativo, proyectos e inversiones. Asimismo, según Escritura Pública N° 67 de fecha 20 de mayo de 2010, por acta de asamblea general extraordinaria N° 51 de fecha 21 de abril de 2010, fue aprobado el aumento del capital social a Gs. 125.000.000.000, el cual se encuentra totalmente integrado. Según Escritura Pública N° 107 de fecha 11 de junio de 2013, por acta de asamblea general extraordinaria N° 55 de fecha 30 de abril de 2013, fue aprobado el aumento del capital social a Gs. 250.000.000.000, el cual se encuentra totalmente integrado. Según Escritura Pública N° 136 de fecha 11 de noviembre de 2016, por acta de asamblea general extraordinaria N° 59 de fecha 27 de abril de 2016, fue aprobado el aumento del capital social a Gs. 310.000.000.000, el cual se encuentra totalmente integrado. Por Escritura Pública N° 59 de fecha 19/09/2017 fue protocolizado la fusión de Postillón S.A. como sociedad absorbida y Rieder & Cía. S.A.C.I., como sociedad absorbente y eleva el capital social autorizado a G. 650.000.000.000 de los cuales G. 476.000.000.000 se encuentran integrados.


La Sociedad tendrá una duración de cincuenta (50) años contados a partir del día en que la modificación de los estatutos sociales sea registrada en los correspondientes Registros Públicos, pudiendo ser prorrogado su término o anticiparse su disolución por resolución de la Asamblea General de Accionistas.


2. Políticas de Contabilidad.

La Sociedad adopta sus políticas de contabilidad, siguiendo los lineamientos generales de las prácticas contables usuales.


Lic. MIGUEL ÁNGEL SOILAN GIMÉNEZ
CONTADOR
Pat. Profesional 010-0038947
R.U.C. 2131626 - 0


Lic. Gerd H. Thiede
Síndico Titular 8


Lic. Salvador R. Maldonado
APODERADO


J. Rodolfo Rieder



SIEMENS

VALTRA

Rieder internet

RIEDER USADOS

RIEDER & CIA.

a) Moneda de cuenta.

Los presentes estados financieros, han sido preparados en base a la moneda oficial del Paraguay, el guaraní.

b) Efectos de la inflación.

Los estados financieros han sido preparados en base a cifras históricas, sin considerar el efecto que las variaciones en el poder adquisitivo de la moneda local pudieran tener sobre los rubros no monetarios que los componen, debido a que la corrección monetaria no es un principio de contabilidad de aceptación generalizada ni una norma vigente en el Paraguay. Constituye una excepción al criterio descrito, el ajuste por diferencia de cambio y el revalúo obligatorio de los bienes del activo fijo en virtud a lo que establece la Ley 125/91.

c) Moneda Extranjera.

Los activos en moneda extranjera se valúan al tipo de cambio comprador vigente a la fecha de cierre y los pasivos se valúan al tipo de cambio vendedor, de conformidad con principios de contabilidad generalmente aceptados.

Las diferencias netas de cambio devengadas por fluctuaciones en los tipos de cambio entre las fechas de concertación de las operaciones y su liquidación o valuación al cierre del período se imputan a la cuenta Diferencias de Cambio del Estado de Resultados.

La empresa mantiene como política realizar los ajustes por diferencia en el tipo de cambio al cierre de cada mes durante el ejercicio.

d) Reconocimiento de ingresos y egresos.

Para el reconocimiento de las ganancias y pérdidas se ha aplicado el principio de lo devengado excepto los intereses moratorios que, en algunos casos, se contabilizan en el momento del cobro.

e) Valuación de bienes de uso.

Los bienes son revaluados anualmente de acuerdo al artículo 12 de la Ley N° 125/91 (actualizada), considerando los coeficientes de actualización suministrados por el Ministerio de Hacienda a tal efecto.

Las depreciaciones son computadas a partir del mes siguiente de la incorporación con cargo a resultados del ejercicio, utilizando el sistema lineal, a tasas que están dentro de los límites permitidos por las leyes tributarias y que se consideran adecuadas para extinguir el valor bruto de los bienes al fin de su vida útil. El costo, la revaluación y la depreciación acumulada de los bienes vendidos o retirados, son eliminados de las cuentas del activo, y la ganancia o pérdida es aplicada a resultados.

f) Valuación de existencias.


Lic. MIGUEL ANGELO SOILAN GIMÉNEZ
CONTADOR
Pat. Profesional 010-0038947
R.U.C. 2131626 - 0



SIEMENS

VALTRA

Rieder internet

RIEDER & CIA. S.A.C.I.

Lic. Salvador R. Maldonado J. Rodolfo Rieder

APODERADO

RIEDERUSADOS

RIEDER & CIA.

Las Unidades Nuevas (Automóviles, Tractores, Implementos Agrícolas y Maquinarias Pesadas) se valúan a su costo de adquisición, inferior a su valor de realización.

Las unidades usadas tomadas como parte de pago son incorporadas al inventario al valor de tasación practicado por la empresa más todos los gastos de acondicionamiento del bien para su posterior venta.

Los inventarios de Repuestos, Materiales Telefónicos e Industriales están valuados al costo promedio ponderado.

g) Previsión por incobrables.

La empresa constituye provisiones para deudores de dudoso cobro a los efectos de regularizar aquellos créditos que, a entender de la Dirección, presentan riesgos de su total recuperación.

3. Disponibilidades.

Comprende; en guaraníes:

	Moneda	Saldo M/E	2019	2018
Caja				
Guaraníes	Gs.	--	5.181.481.880	6.983.216.390
Dólares	US\$	12.707,02	78.465.859	5.509.613
Reales	R\$	0,00	0	464.400

Total en Caja (a)

5.259.947.739 6.989.190.403

Bancos

Banco Amambay	Gs.	--	10.344.524	16.577.706
Banco Basa S.A.	US\$.	1.558,31	9.622.564	8.360.895
Banco Atlas	US\$.	35.912,23	221.758.020	94.162.211
Banco Atlas	Gs.	--	40.567.493	585.282.919
Banco Continental S.A.E.C.A.	Gs.	--	-29.341.990	19.011.499
Banco Continental S.A.E.C.A.	US\$.	1.466,40	9.055.020	1.940.318.669
Banco Do Brasil	Gs.	--	10.426.483	11.491.001
Banco Do Brasil	US\$.	7.496,20	46.289.035	48.195.720
Banco Familiar S.A.E.C.A.	US\$.	1.151,32	7.109.401	21.549.466
Banco Familiar S.A.E.C.A.	Gs.	--	14999743	0
Banco GNB Paraguay	Gs.	--	2.036.052.971	310.744.579
Banco GNB Paraguay	US\$	19.997,86	123.486.786	1.213.003.514
Banco Interfisa S.A.E.C.A	Gs.	--	322.572.074	11.623.571

Lic. MIGUEL ANGEL SOILAN GIMÉNEZ
CONTADOR
Pat. Profesional 010-0038947
R.U.C. 2131626 - 0



RENAULT
Passion for life



VOLVO

SIEMENS



Rieder internet

RIEDER USADOS

Lic. Gerd H. Thiede 10
Sindico Titular

RIEDER & CIA. S.A.C.I.
Lic. Salvador R. Maldonado J. Rodolfo Rieder
APODERADO

RIEDER & CIA.

Banco Interfisa S.A.E.C.A.	US\$.	196,37	1.212.585	7.089.386
Banco Itapúa S.A.E.C.A.	Gs.	--	2.172.953	29.051.946
Banco Itapúa S.A.E.C.A.	US\$	221,94	1.370.480	11.340.645
Banco Itaú Paraguay S.A.	Gs.	--	-316.962.495	581.653.148
Banco Itaú Paraguay S.A.	US\$	17.208,70	106.263.723	1.566.691.590
Banco Nación Argentina	US\$	5.251,18	32.426.037	25.399.467
Banco Nación Argentina	Gs.	--	3.432.979	16.411.306
Banco Nacional de Fomento	Gs.	--	2.857.650	50.741.139
Banco Regional S.A.E.C.A.	US\$	5.624,25	34.729.744	70.969.745
Banco Regional S.A.E.C.A.	Gs.	--	10.359.843	1.371.978.000
Bancop S.A	Gs.	--	40.700.297	1.579.255
Bancop S.A	US\$	744,39	4.596.608	268.055.378
BBVA Banco	Gs.	--	467.402.684	1.861.257.970
BBVA Banco	US\$	203.081,60	1.254.028.880	2.888.498.263
Financiera El Comercio	US\$	6.153,68	37.998.974	43.361.115
Financiera El Comercio	Gs.	--	41.249.051	5.887.341
Financiera Rio S.A	Gs.	--	3.119.773.004	25.012.194
Financiera Rio S.A	US\$	71,4	440.895	395.770
Solar Financiera S.A.E.C.A	US\$	63.204,57	390.288.220	505.384.355
Sudameris Bank S.A.E.C.A.	Gs.	--	30.306.391	662.903.749
Sudameris Bank S.A.E.C.A.	US\$	12.720,31	78.547.914	349.220.529
Sudameris Bank S.A.E.C.A.	Euros	1.868,67	11.539.037	11.346.241
TU Financiera	Gs.	--	478.539	467.963
Visión Banco S.A.E.C.A.	Gs.	--	95.769.997	794.125
Visión Banco S.A.E.C.A.	US\$	18.075,67	111.617.262	362.330.556

Total en Bancos (b)

8.385.543.374 14.998.142.926

Otros Valores

Cheques Diferidos	Gs.	--	842.892.513	212.805.672
Cheques Diferidos	US\$	134.316,09	829.401.855	439.481.972
Vales Coop. Chortitzer Ltda.	Gs.	--	166.276.177	285.470.508

Total en Otros Valores (c)

1.838.570.545 937.758.152

Total Disponible (a) + (b) + (c)

15.484.061.658 22.925.091.481

4. Clientes.

Este rubro está compuesto por facturas y comisiones pendientes de cobro y se compone, en guaraníes:

Miguel Anibal Soilan Giménez
 Lic. MIGUEL ANIBAL SOILAN GIMÉNEZ
 CONTADOR
 Pat. Profesional 010-0038947
 R.U.C. 2131626 - 0



SIEMENS

VALTRA

Rieder internet

RIEDER & CIA. S.A.C.I.
APODERADO
RIEDER USADOS

Lic. Salvador R. Maldonado J. Rodolfo Rieder

RIEDER & CIA.

	2019	2018
Corto Plazo		
Cientes	182.961.251.384	147.382.195.126
Previsión para Cuentas Incobrables – Anexo E	(4.606.408.694)	(3.874.998.389)
Total Corto Plazo	178.354.842.690	143.507.196.737
Largo Plazo		
Cientes	43.262.043.138	37.074.800.346
Total Largo Plazo	43.262.043.138	37.074.800.346
Total	221.616.885.828	180.581.997.083

5. Anticipo de Proveedores del Exterior.

Este rubro está compuesto por anticipos realizados tanto para el inicio de la producción o envío de mercaderías en el área automotriz como RENAULT DO BRASIL, RENAULT ARGENTINA, VOLVO CAR, etc. o para el envío de repuestos de la línea automotriz. Además, anticipos a los proveedores del área de Energía y Proyectos (SIEMENS AG, SIEMENS COLOMBIA, ETC.) tendientes al envío posterior de los materiales y equipos necesarios en los proyectos de infraestructura.

El saldo se compone como sigue:

	2019	2018
AARONIA AG	16.440.632	31.336.492
AGCO DO BRASIL SOLUCOES AGRICOLAS LTDA. (PM)(PIV)(UNIDADES)	0	303.971.912
AKUVOX (XIAMEN) NETWORKS CO., LTD	3.575.325	3.209.397
Amperis Products S.L	0	73.284.003
ASOCIACION CIVIL DE ESTUDIOS SUPERIORES	6.940.700	6.230.332
Busch do brasil	0	30.334.844
CHORI CO. LTD.	19.208.017	17.242.111
Commlogik Corp.	4.322.500	3.880.100
COSA XENTAUR	0	36.888.665
ERMEZ S.A.(Ventas de equipos y servicios computacionales)	7.780.500	5.265.850
Especifer Indústria e Comércio de Ferramentas Ltda.	0	21.063.400
FOTON INTENACIONAL CO., LTD	94.978.540	49.228.159
GEELY INTERNATIONAL CORPORATION	121.470.154	150.385.636
HELWING CARBON PRODUCTS INC.	5.843.156	0
HISCOX INSURANCE SERVICES (GUERNSEY) LTD.	44.768.750	40.186.750
JINAN CREATEK TECH. CO., LTD.	16.800.014	211.139.577
JUSAN S.A.	24.206.000	21.728.560
Killer Filter INC	0	11.336.433
M.A.G. Tech	4.221.230	3.789.195
MF COMMUNICATIONS UK LLP	11.732.500	10.531.700
NEC Argentina S.A.	19.605.625	3.519.805
NEXANS CHILE S.A.	0	5.524.154
PFISTERER S.A.	71.008.418	23.163.555
Phoenix Contact	0	27.060.438
Premier Software de Alfredo Arecio Agurto Leon	43.052.100	38.645.796
RENAULT DO BRASIL COM. E PART. LTDA.	0	904.549.975
RENAULT S.A.S. (FRANCIA)	88.611.250	3.344.646
SAME DEUTZ-FAHR DEUTSCHLAND GMBH	0	11.988.936
Sergio Oliveira Da Silva Electrotubos	11.896.076	10.678.534
SIEMENS AG. NUERNBERG (RL)	29.180.316	584.643.840

Lic. MIGUEL ANGEL SOLAN GIMÉNEZ
CONTADOR
Pat. Profesional 010-0038947
R.U.C. 2131626 - 0



SIEMENS

VALTRA

Rieder internet

APODERADO
RIEDER USADOS

Lic. Salvador R. Maldonado
RIEDER & CIA. S.A.C.I.
J. Rodolfo Rieder

RIEDER & CIA.

SIEMENS S.A. - BRASIL	17.784.000	1.057.115.993
SIEMENS S.A. (COLOMBIA)	0	3.358.779.908
Siemens Unify - Soluções en Tecnologia da informação.	307.674.624	334.909.055
SIRIORED SAS	0	71.063.200
SITECE S.A.	7.521.150	6.751.374
SOCOMEK S.A. INNOVATIVA POWER SOLUTIONS	7.749.625	6.956.465
SPIEGEL VERLAG RUDOLF & CO	4.610.598	2.473.060
Suzhou Furukawa Power Optic Cable Con, Ltd.	26.552.809	23.835.177
Thorne & Derrick	0	65.797.453
TIANJIN CITY P.R.E. IMP & EXP TRADE CO., LTD	20.687.053	32.908.569
Transporte Furlong	0	1.662.900
TRANSWORLD IMPORT AND EXPORT LTDA.	30.566.250	27.437.850
TULSIDAS KHIMJI PVT. LTDA.	88.751.546	42.095.205
Unify GmbH & Co. KG	58.402.350	0
VERIS INDUSTRIES	0	498.870
VOLVO CAR CORPORATION (REPUESTOS - AUTOMOVILES)	13.227.074	179.904.994
VOLVO CONSTRUCTION EQUIPMENT AB (REPUESTOS-PALAS CARGADORAS)	60.361.860	15.208.440
VOLVO CONSTRUCTION EQUIPMENT NORTH AMERICA,LLC (REP.MAQ.V.)	0	19.778.810
VOLVO DO BRASIL VEICULOS (VCP)(REPUESTOS-MAQUINARIAS VIALES)	0	16.642.636
VOLVO PARTS CORPORATION (REPUESTOS - CAMIONES)	0	36.989.078
VOLVO TRUCK PARTS	0	18.675.476
VTF LATIN AMERICA S.A.	81.405.025	73.073.369
XIAMEN YEASTAR INFORMATION TECHNOLOGY CO., LTD	5.187.000	4.656.120
TOTAL ANTICIPOS	1.376.072.763	8.038.366.796

6. Otros Créditos.

En este rubro se exponen las facturas con cargo a nuestras representadas por los servicios de garantía brindadas a los clientes, cuyos vehículos y maquinarias se encuentran dentro de la mencionada garantía. Facturas por aportes comerciales realizadas por las representadas, etc.

El saldo se compone como sigue:

	2019	2,018
Deudores Varios	2,842,966,835	2,232,989,942
Garantía y Reclamos	2,148,400,760	1,973,672,264
Recibos a Aplicar	14,344,836	3,169,408
Dirección General de Aduanas	98,051,693	209,552,845
Depósitos en Garantía	136,105,824	134,287,642
Reclamos a fábrica	-284,218,715	694,429,480
Agencia Domínguez	0	109,509,969
Alquileres Pág. Por Adelantado	19,499,957	148,499,975
Anticipo a proveedores locales	1,812,167,384	0
Cuenta en Suspenso	342,189,657	341,103,909
Documentos por Cobrar	2,946,248,612	3,250,672,269
Total Otros Créditos	10,075,756,843	9,097,887,705

Lic. MIGUEL ANGEL BOILAN GIMÉNEZ
CONTADOR
Pat. Profesional 010-0038947
R.U.C. 2131626 - 0



SIEMENS

VALTRA

Rieder internet

RIEDER USADOS

13

Lic. Salvador R. Maldonado J. Rodolfo Rieder

RIEDER & CIA. S.A. S.A.
APODERADO

RIEDER & CIA.

Previsiones	-871,000,000	-871,000,000
Otros Créditos		
Total Previsiones	-871,000,000	-871,000,000
Total	9,204,756,843	8,226,887,705

7. Existencias.

Este rubro comprende; en guaraníes:

	31/03/2019	31/03/2018
Repuestos	45,402,609,499	43,019,267,045
Importaciones en curso	18,311,527,212	14,182,393,944
Tractores Valtra	18,139,841,543	10,958,573,410
Kuhn Implementos Agrícolas	389,068,801	549,996,052
Implementos Valtra	365,873,120	623,658,361
Sembradora Valtra	197,792,578	913,724,548
Plantadora Valtra	1,286,246,261	1,661,196,023
Materiales de comunicación	912,667,059	2,778,920,557
Materiales TEL	965,796,041	965,796,041
CIVEMASA	13,152,404	13,152,404
Ordenes de trabajo material	12,153,052,883	15,451,923,144
Materiales eléctricos industriales	13,239,157,489	10,745,754,718
Automóviles usados Renault	844,825,098	2,768,240,900
Automóviles usados Volvo	16,527,112,044	15,880,911,183
Automóviles Renault	12,775,189,434	2,607,516,325
Equipos en arrendamiento	941,976,385	103,766,806
Camiones Volvo	1,504,102,750	0
Automóviles Volvo	5,005,204,670	3,642,045,377
Productos GSM	1,462,706,222	1,462,706,222
Ordenes de trabajo labor	4,228,583,961	1,009,062,865
Tractores usados	2,701,062,425	2,329,333,651
Unidades usadas en trámite Renault	271,176,617	164,160,275
Unidades usadas en trámite Volvo	998,911,952	1,266,990,940
Motoniveladora	1,071,255,497	1,068,287,515
Implementos agrícolas	272,772,716	72,219,244
Implementos usados en trámite	268,144,178	388,759,818
Excavadora	5,114,082,812	4,368,511,385
Excavadora usada	1,087,503,465	327,382,874
Buses Volvo		530,832,185

Lic. MIGUEL ANGEL SOILAN GIMENEZ
CONTADOR
Pat. Profesional 010-0038947
R.U.C. 2131626 - 0



SIEMENS

VALTRA

Rieder internet

RIEDER USADOS

Lic. Gerd H. Thiede
Síndico Titular

14

Lic. Salvador R. Maldonado
APODERADO

J. Rodolfo Rieder

RIEDER & CIA. S.A.C.I.

RIEDER & CIA.

JF Maquinas Agricolas	13,294,267	13,294,267
Forestación	3,548,682,779	3,548,580,225
	170,013,372,162	143,416,958,304

8. Otros Gastos a devengar.

En este rubro se imputan los gastos realizados por la empresa que son amortizados y reconocidos como gastos y son las siguientes cuentas: Uniformes proveídos al personal mecánico, papelería y útiles, gastos de Bolsa, etc.

El saldo se compone como sigue:

	2019	2018
Suscripciones A Vencer		--
Uniformes del Personal a Vencer	114.939.328	56.604.601
Papelería y Útiles	334.037.526	233.694.946
Varios a Vencer	2.745.620.833	1.723.073.821
Gastos de Casa de Bolsa	4.236.627.330	2.941.006.232
Costos Devaluados	1.636.207.138	1.314.328.916
Guías Forestales	17.550.900	17.550.900
Total	9.084.983.055	6.286.259.416

9. Ganancias a Realizar.

Comprenden facturaciones a clientes por venta de unidades a entregar, facturación por anticipos de obras de Energía, facturación por Certificación de los proyectos de infraestructura de Energía en las zonas sur, este y central del país por las obras de construcción y ampliación de las subestaciones, facturación por anticipos de trabajos de instalaciones de fibra óptica y redes telefónicas, facturación por servicios de mantenimiento de maquinarias a realizar y facturación adelantada para reposición de equipos de clientes y que serán reconocidos como resultado en el momento de la entrega del bien o de la prestación del servicio. Al 31 de marzo 2019, se compone de la siguiente manera:

	2019	2018
Ingresos a realizar	(43.961.058.860)	(177.917.910.927)
Costos aplicables a Ingresos no Realizados	187.259.008.664	240.967.551.636
Total	143.297.949.804	63.049.640.709

10. Títulos y Acciones.

La empresa CITSA trabaja como subcontratista de los proyectos de energía que emprende RIEDER & CIA. S.A.C.I. En tal sentido, los aportes realizados a dicha empresa, han sido capitalizados conforme a la Asamblea General Ordinaria de Accionistas de CITSA No. 24 de fecha 14/09/2018. En la misma han sido integradas 1.772 acciones a G. 10.000.000. cada acción, de las cuales 1332 acciones corresponden a RIEDER & CIA. S.A.C.I., totalizando una inversión en dicha empresa de G. 13.320.000.000.


Lic. MIGUEL ANGEL SOILAN GIMÉNEZ
CONTADOR
Pat. Profesional 010-0038947
R.U.C. 2131626 - 0



RENAULT
Passion for life



SIEMENS

VALTRA

Rieder internet

RIEDER USADOS

Lic. Salvador R. Maldonado
APODERADO

J. Rodolfo Rieder

RIEDER & CIA.

11. Aportes en Otras Empresas

Los aportes se refieren a las siguientes empresas: 1) **NOVAVIDA S.A.**: esta empresa es poseedora de propiedades inmuebles de alrededor de 13 hectáreas, al costado del Aeropuerto Internacional Silvio Pettirosi. La misma se dedicará a la actividad inmobiliaria y en este momento se halla estudiando un proyecto barrio cerrado. 2) **CITSA**: La empresa trabaja como subcontratista de los proyectos de energía que emprende RIEDER & CÍA. S.A.C.I en las diferentes Licitaciones. 3) **Sudameris Leasing S.A.**: aportes realizados para la formalización de la empresa, que tendrá como objetivo exclusivo llevar a cabo operaciones de leasing o arrendamiento financiero. 4) **CPC S.A.**: esta empresa se dedica al rubro de telecomunicaciones.

Están compuestos de los siguientes saldos:

	2019	2018
NOVAVIDA S.A.	25.341.381.867	19.338.307.162
CITSA	5.089.543	13.325.089.543
Sudameris Leasing	428.750.000	428.750.000
CPC S.A.	2.228.452.109	0
Total	28.003.673.519	33.092.146.705

12. Cargos Diferidos.

Corresponden a gastos incurridos que se amortizan en 5 años y son: Catálogos y publicidad, Gastos de reorganización, Gastos de proy. E Inversión, Marcas, Licencia de Software y Licencia servicio internet.

El saldo se compone como sigue:

	2019	2018
Marcas	4.846.050	4.846.050
Licencia de Software	2.431.754.658	2.273.331.329
Licencia Servicio de Internet	637.086.920	637.086.919
(-) Amortización Activo Intangible	(2.408.211.152)	(2.136.399.365)
Subtotal	665.476.476	778.864.933
Catálogos y Publicidad	803.813.682	803.813.682
Gastos de Reorganización	4.242.600.861	3.872.819.405
Construc. Mejora Predio Ajeno	516.862.532	415.584.378
Gastos de Proy. E Inversión	2.356.672.119	2.356.672.121
(-) Amortizaciones Gastos	(6.309.856.123)	(5.706.298.793)
Subtotal	1.610.093.071	1.742.590.793
Total General	2.275.569.547	2.521.455.726

13. Proveedores del Exterior.

El saldo de las obligaciones con proveedores del exterior se compone como sigue, en guaraníes:

Lic. MIGUEL ANGEL SOILAN GIMÉNEZ
CONTADOR
Pat. Profesional 010-0038947
R.U.C. 2131626 - 0



Lic. Gerd H. Thiede
Síndico Titular 16

RIEDER & CIA. S.A.C.I.
Lic. Salvador R. Maldonado J. Rodolfo Rieder
APODERADO

RIEDER & CIA.

	2019	2018
AGCO DO BRASIL SOLUCOES AGRICOLAS LTDA. (PM)(PIV)(UNIDADES)	18.887.598.805	12.598.763.732
AGCO DO BRASIL SOLUCOES AGRICOLAS LTDA. (RMJ) (REPUESTOS)	819.951.150	670.436.892
AGCO IMPLEMENTOS LTDA.	0	11.385.700
AGCO INTERNATIONAL GMBH (REPUESTOS)	26.622.158	0
ALCOBRA GMBH	0	61.713
BOX 21 VIAGENS, EVENTOS E PARTICIPACOES LTDA - ME	8.733.094	9.133.796
BRIGO A B	0	75.000
BURNDY DO BRASIL IND. COM. IMP. EXP. DE CONECTORES LTDA.	22.091.160	19.827.780
CMA CGM SA	247.520	0
ELENGY SAC	52.622.504	0
ENERGIA ALCALINA S.R.L.	345.073.820	309.718.810
FOTON INTENACIONAL CO., LTD	0	4.670.192
GRIMALDI AGENCIAS ARGENTINA S.A.	8.987.699	7.330.725
HIDEX MAQUINAS ESPECIAIS LTDA.	0	51.318.960
HUBBELL DO BRASIL, IND COM IMP E EXP DE EQUIPAMIENTOS	0	321.722.559
INDUSTRIA AGRICOLA FORTALEZA IMP.EXP SFIL	0	1.378.947
JINAN CREATEK TECH. CO., LTD.	0	12.991.361
JOHANNES HUBNER GIESSEN IDEAS AND SOLUTIONS	215.484.192	0
MAHINDRA AND MAHINDRA LIMITED	6.127.419	5.499.626
MALEAR ELECTRONICA EIRELI-ME	0	58.317.000
Marine Parts Express	32.441.951	0
MARLEW S.A. CONDUCTORES ELECTRICOS	161.590.152	0
MEDIA 5 CORPORATION	5.507.320	0
MEDIA NETWORKS LATIN AMERICA S.A.C.	0	76.309.016
NEXANS BRASIL S/A	6.166.961	5.535.116
NEXANS CHILE S.A.	0	901.914.893
PAUL DRUSEIDT ELEKTROTECHNISCHE SPEZIALFABRIK GMBH & CO. KG	0	109.712
PFISTERER S.A.	5.414.913	87.452.807
PHOENIX CONTACT Gmb H & Co. KG	0	363.880.419
PRESEL SAC	9.122.350	0
RENAULT ARGENTINA S.A.	4.732.087	4.247.255
RENAULT DO BRASIL COM. E PART. LTDA.	170.115.236	268.762.559
RENAULT S.A.S. (FRANCIA)	311.078.062	602.585.895
RODO RIVA TRANSPORTES LTDA.	20.155.554	0
SAME DEUTZ-FAHR DEUTSCHLAND GMBH	215.011.651	63.371.362
SCHUMACHER INDUSTRIAL LTDA	92.727.923	83.227.356
SETEK Elektronik AB - Sweden	33.411.312	13.755.142
SHANDONG LINGONG CONSTRUCTION MACHINERY CO.,LTD	465.386.795	129.444.079
SIEMENS AG. ERLÄNGEN (NA)	775.117.358	39.358.837
SIEMENS AG. MUNCHEN (PG)	226.573.001	183.847.008
SIEMENS AG. NUERNBERG (RL)	1.332.848.976	236.677.267
SIEMENS ENTERPRISE COMMUNICATIONS LTDA.	4.131.109	3.707.850
SIEMENS LTDA. (BRASIL)	6.842.195	213.598.731
SIEMENS MANUFACTURING S.A.	0	82.970.762
SIEMENS S.A. - BRASIL	34.412.470	33.942.219

Lic. MIGUEL ANGEL SOILAN GIMÉNEZ
CONTADOR
Pat. Profesional 010-0038947
R.U.C. 2131626 - 0



RENAULT
Passion for life



SIEMENS

VALTRA

Rieder internet

RIEDERUSADOS

Lic. Gerd H. Thiede
Sindico Titular

17

Lic. Salvador R. Maldonado
APODERADO
J. Rodolfo Rieder

RIEDER & CIA.

SIEMENS S.A. (COLOMBIA)	3.985.852.974	952.481.288
STAR ONE S/A	3.846.832	3.452.700
Telefónica International Wholesale Services II S.L	58.347.704	0
TIANJIN CITY P.R.E. IMP & EXP TRADE CO., LTD	0	5.952.166
TRANSAPELT S.A.	43.353.128	38.911.324
TRANSFORMER PROTECTOR CORP - TCP	685.095.138	614.902.779
TRANSPORTES FURLONG S.A.	0	32.031.473
TULSIDAS KHIMJI PVT. LTDA.	0	38.639.178
Unify Gmbh & Co. KG	18.676.637	46.588.343
VOLVO CAR CORPORATION (REPUESTOS - AUTOMOVILES)	433.887.432	139.197.385
VOLVO CAR CORPORATION (UNIDADES)	6.389.190.444	4.626.026.572
VOLVO CONSTRUCTION EQUIPMENT AB	61.437.372	64.256.725
VOLVO CONSTRUCTION EQUIPMENT NORTH AMERICA,LLC (REP.MAQ.V.)	539.444.840	199.982.045
VOLVO DO BRASIL VEICULOS LTDA. (CBU) (CAMIONES/BUSES)	704.434.309	6.685.739
VOLVO DO BRASIL VEICULOS (SPT) (REPUESTOS - CAMIONES)	184.837.664	157.381.699
VOLVO DO BRASIL VEICULOS (VCP)(REPUESTOS-MAQUINARIAS VIALES)	3.094.866	1.294.860
VOLVO MERCHANNDISE CORPORATION	2.686.392	0
VOLVO PARTS CORPORATION (REPUESTOS - CAMIONES)	413.484.635	494.898.167
TOTAL PROVEEDORES DEL EXTERIOR	37.833.997.264	24.900.013.521

14. Obligaciones Bancarias.

El saldo de las obligaciones bancarias se compone como sigue, en guaraníes:

Banco	Importe	T° C°	2019	2018
Préstamos en Moneda Extranjera –Anexo G				
Banco Continental	4.000.000,00	6188	24.752.000.000	9.259.059.626
Interfisa Banco	0,00	6188	0	4.230.898.350
Banco Regional	1.627.180,00	6188	10.068.989.840	16.696.434.800
Banco BASA	3.450.000,00	6188	21.348.600.000	20.044.772.503
Banco Atlas	438.774,97	6188	2.715.139.514	5.779.229.584
Banco de la Nación Argentina	2.290.000,00	6188	14.170.520.000	12.774.200.000
BBVA Banco	0,00	6188	0	1.851.342.590
Bancop	566.000,00	6188	3.502.408.000	0
Solar Ahorro y Finanzas SAECA	1.605.208,28	6188	9.933.028.837	4.151.615.000
Visión Banco	449.007,72	6188	2.778.459.771	4.151.615.000
Banco Do Brasil	2.887.000,00	6188	17.864.756.000	4.151.615.000
Total Préstamo en Moneda Extranjera	17.313.170,97		107.133.901.962	83.090.782.453

Lic. MIGUEL ANGEL SOILAN GIMÉNEZ
CONTADOR
Pat. Profesional 010-0038947
R.U.C. 2131626 - 0

Lic. Gerd H. Thiede
SÍNDICO TITULAR

18

RIEDER & CIA. S.A.S.
Lic. Salvador R. Maldonado J. Rodolfo Rieder
APODERADO



SIEMENS

VALTRA

Rieder internet

RIEDER USADOS

RIEDER & CIA.

Préstamos en Moneda Nacional

Banco BASA	--	--	15.582.075.870	15.682.075.870
Banco Familiar	--	--	3.728.863.084	6.208.587.327
Banco Atlas	--	--	20.502.526.935	15.109.912.803
Banco GNB	--	--	30.032.600.000	15.846.906.497
Banco Sudameris Bank	--	--	5.289.750.000	31.442.942.000
Banco Regional	--	--	37.552.691.622	36.403.465.000
Banco Itau	--	--	8.923.267.521	7.986.666.664
Bancop	--	--	18.736.450.000	22.978.200.000
Banco Continental	--	--	24.866.833.335	27.969.600.000
Banco Itapúa SAECA	--	--	5.680.304.633	3.680.275.525
Banco Interfisa	--	--	10.803.852.109	8.735.365.836
Financiera El Comercio	--	--	4.114.809.517	0
Financiera RIO	--	--	6.723.451.558	5.690.400.627
Vision Banco	--	--	5.680.190.830	1.067.919.975

Total Préstamos en Moneda Nacional

198.217.667.014 198.802.318.124

Total Préstamos Bancarios

305.351.568.976 273.589.870.577

15. Bonos Bursátiles.

El saldo de Bonos se compone como sigue:

Corto Plazo - Dólares

Vencimiento	US\$	Gs.
jul-19	1,000,000	6,188,000,000
sep-19	500,000	3,094,000,000
may-19	500,000	3,094,000,000
oct-19	500,000	3,094,000,000
nov-19	750,000	4,641,000,000
jul-19	1,000,000	6,188,000,000
sep-19	1,000,000	6,188,000,000
nov-19	769,000	4,758,572,000
	6,019,000	37,245,572,000

Largo Plazo -

Dólares

Lic. MIGUEL ANGELO SOILAN GIMÉNEZ
CONTADOR
Pat. Profesional 010-0038947
R.U.C. 2131626 - 0



RENAULT
Passion for life



SIEMENS

VALTRA

Rieder internet

RIEDER USADOS

Lic. Gerd H. Thiede
Síndico Titular

19

RIEDER & CIA. S.A.C.I.
Lic. Salvador R. Maldonado J. Rodolfo Rieder
APODERADO

RIEDER & CIA.

Vencimiento	US\$	G.
may-20	500,000	3,094,000,000
nov-20	500,000	3,094,000,000
jul-20	500,000	3,094,000,000
sep-20	500,000	3,094,000,000
mar-20	500,000	3,094,000,000
ago-20	500,000	3,094,000,000
feb-20	500,000	3,094,000,000
abr-20	500,000	3,094,000,000
oct-20	500,000	3,094,000,000
mar-21	500,000	3,094,000,000
may-21	500,000	3,094,000,000
jul-21	500,000	3,094,000,000
jun-20	500,000	3,094,000,000
sep-21	500,000	3,094,000,000
abr-21	500,000	3,094,000,000
abr-21	500,000	3,094,000,000
ago-21	500,000	3,094,000,000
oct-21	500,000	3,094,000,000
nov-21	500,000	3,094,000,000
sep-20	500,000	3,094,000,000
oct-20	500,000	3,094,000,000
mar-21	500,000	3,094,000,000
abr-21	500,000	3,094,000,000
feb-22	600,000	3,712,800,000
mar-22	600,000	3,712,800,000
abr-22	600,000	3,712,800,000
may-22	600,000	3,712,800,000
jun-22	600,000	3,712,800,000
jul-22	600,000	3,712,800,000
ago-22	600,000	3,712,800,000
sep-22	600,000	3,712,800,000
oct-22	600,000	3,712,800,000
nov-22	600,000	3,712,800,000
nov-22	125,000	773,500,000
dic-22	125,000	773,500,000
ene-22	125,000	773,500,000
feb-22	125,000	773,500,000

Miguel Ángel Soilan Giménez
 Lic. MIGUEL ÁNGEL SOILAN GIMÉNEZ
 CONTADOR
 Pat. Profesional 010-0038947
 R.U.C. 2131626 - 0

Gerd H. Thiede
 Lic. Gerd H. Thiede
 Síndico Titular

Salvador R. Maldonado
 20 Lic. Salvador R. Maldonado
 APODERADO
 Rieder internet
 RIEDER USADOS



SIEMENS



Rieder internet

RIEDER USADOS

RIEDER & CIA.

mar-23	125,000	773,500,000
abr-23	125,000	773,500,000
may-23	125,000	773,500,000
jun-23	125,000	773,500,000
jul-23	125,000	773,500,000
ago-23	125,000	773,500,000
sep-23	125,000	773,500,000
oct-23	125,000	773,500,000
nov-23	125,000	773,500,000
dic-23	125,000	773,500,000
ene-24	125,000	773,500,000
feb-24	125,000	773,500,000
mar-24	125,000	773,500,000
abr-24	125,000	773,500,000
may-24	125,000	773,500,000
jun-24	125,000	773,500,000
jul-24	125,000	773,500,000
ago-24	125,000	773,500,000
sep-24	125,000	773,500,000
oct-24	125,000	773,500,000
mar-24	300,000	1,856,400,000
abr-24	300,000	1,856,400,000
may-24	300,000	1,856,400,000
jun-24	300,000	1,856,400,000
jul-24	300,000	1,856,400,000
ago-24	300,000	1,856,400,000
sep-24	300,000	1,856,400,000
oct-24	300,000	1,856,400,000
nov-24	300,000	1,856,400,000
dic-24	300,000	1,856,400,000
oct-24	500,000	3,094,000,000
nov-24	500,000	3,094,000,000
dic-24	500,000	3,094,000,000
ene-25	500,000	3,094,000,000
jun-24	350,000	2,165,800,000
jul-24	350,000	2,165,800,000
ago-24	350,000	2,165,800,000
sep-24	350,000	2,165,800,000
oct-24	350,000	2,165,800,000
nov-24	350,000	2,165,800,000

Lic. MIGUEL ANGELO SOILAN GIMÉNEZ
CONTADOR
Pat. Profesional 010-0038947
R.U.C. 2131626 - 0



SIEMENS



Rieder internet

RIEDER USADOS

Lic. Gerd H. Thiede
Sindico Titular

21 Lic. Salvador R. Maldonado J. Rodolfo Rieder

APODERADO

RIEDER & CIA.

dic-24	350,000	2,165,800,000
ene-25	350,000	2,165,800,000
feb-25	350,000	2,165,800,000
mar-25	350,000	2,165,800,000
feb-25	250,000	1,547,000,000
mar-25	250,000	1,547,000,000
abr-25	250,000	1,547,000,000
may-25	250,000	1,547,000,000
oct-22	150,000	928,200,000
nov-22	150,000	928,200,000
dic-22	150,000	928,200,000
ene-23	150,000	928,200,000
feb-23	150,000	928,200,000
mar-23	150,000	928,200,000
abr-23	150,000	928,200,000
may-23	150,000	928,200,000
jun-23	150,000	928,200,000
jul-23	150,000	928,200,000
oct-22	50,000	309,400,000
nov-22	50,000	309,400,000
dic-22	50,000	309,400,000
ene-23	50,000	309,400,000
feb-23	50,000	309,400,000
mar-23	50,000	309,400,000
abr-23	50,000	309,400,000
may-23	50,000	309,400,000
jun-23	50,000	309,400,000
jul-23	50,000	309,400,000
abr-25	375,000	2,320,500,000
may-25	375,000	2,320,500,000
jun-25	375,000	2,320,500,000
jul-25	375,000	2,320,500,000
	33,500,000	207,298,000,000

Corto Plazo -
Guaraníes

Vencimiento	Serie	Gs.
25/04/2019	PYRIE05F4111	1,000,000,000
27/05/2019	PYRIE06F4128	1,000,000,000

Lic. MIGUEL ANSEL SOILAN GIMÉNEZ
CONTADOR
Pat. Profesional 010-0038947
R.U.C. 2131626 - 0



SIEMENS

VALTRA

Rieder Internet

RIEDER USADES

Lic. Gerd H. Thiede
Sindico Titular

22 Lic. Salvador R. Maldonado J. Rodolfo Rieder
APODERADO


RIEDER & CIA. S.A.S.

RIEDER & CIA.



25/06/2019	PYRIE07F4135	1,000,000,000
25/07/2019	PYRIE08F4142	1,000,000,000
26/08/2019	PYRIE09F4158	1,000,000,000
28/08/2019	-	10,307,000,000
26/02/2020	PYRIE01F8081	1,000,000,000
27/03/2020	PYRIE01F8081	1,000,000,000
		17,307,000,000

Largo Plazo -
Guaraníes

<u>Vencimiento</u>		<u>Gs.</u>
23/02/2021	-	1,000,000,000
25/03/2021	-	1,000,000,000
26/04/2021	-	1,000,000,000
28/05/2021	-	1,000,000,000
29/06/2021	-	1,000,000,000
29/07/2021	-	1,000,000,000
30/08/2021	-	1,000,000,000
28/09/2021	-	1,000,000,000
28/10/2021	-	1,000,000,000
25/11/2021	-	1,000,000,000
27/04/2020	-	1,000,000,000
27/05/2020	-	1,000,000,000
26/06/2020	-	1,000,000,000
28/07/2020	-	1,000,000,000
27/08/2020	-	1,000,000,000
28/09/2020	-	1,000,000,000
28/10/2020	-	1,000,000,000
27/11/2020	-	1,000,000,000
26/07/2021	-	1,600,000,000
27/08/2021	-	1,600,000,000
29/09/2021	-	1,600,000,000
29/10/2021	-	1,600,000,000
29/11/2021	-	1,600,000,000
19/04/2022	-	500,000,000
20/05/2022	-	500,000,000
20/06/2022	-	500,000,000
21/07/2022	-	500,000,000
22/08/2022	-	500,000,000


Lic. MIGUEL ÁNGEL SOILAN GIMÉNEZ
CONTADOR
Pat. Profesional 010-0038947
R.U.C. 2131626 - 0


Lic. Gerd H. Thiede
Síndico Titular

23  Lic. Salvador R. Maldonado
 J. Rodolfo Rieder
APODERADO
RIEDER USADOS



RIEDER & CIA.

23/09/2022	-	500,000,000
25/10/2022	-	500,000,000
25/11/2022	-	500,000,000
26/12/2022	-	500,000,000
26/01/2023	-	500,000,000
		31,000,000,000
Total Bonos Bursátiles	39,519,000	292,850,572,000

16. Cuentas de orden: Contratos en ejecución.

Corresponden a contratos de infraestructuras y energía en las zonas sur, este y central del país bajo el concepto de llave en mano con clientes del sector privado y público, las cuales se están ejecutando y son los siguientes:

<u>Proyecto</u>	<u>31/03/2019</u>	<u>31/03/2018</u>
Itakyry	14,378,459,315	67,813,366,865
Lambaré	24,027,427,916	132,189,009,474
Botánico	29,082,041,190	144,598,727,761
Blue Tower	6,028,946,238	38,893,623,530
Villa Aurelia	17,524,554,313	87,225,246,644
Barrio Molino	21,866,158,429	100,432,220,164
Villa Hayes	25,303,510,669	112,078,334,771
Ayolas	29,695,642,639	143,929,454,855
Total Cuentas de Orden	167,906,740,710	827,159,984,064

17. Restricciones al derecho de propiedad.

No existen restricciones sobre los bienes de la empresa al cierre del presente periodo, ni se ha otorgado garantía alguna sobre los mismos.

Lic. MIGUEL ANGEL SOILAN GIMÉNEZ
CONTADOR
Pat. Profesional 010-0038947
R.U.C. 2131626 - 0

Lic. Gerd H. Thiede
Síndico Titular

RIEDER & CIA. S.A.S.
Lic. Salvador R. Maldonado J. Rodolfo Rieder
APODERADO

24

